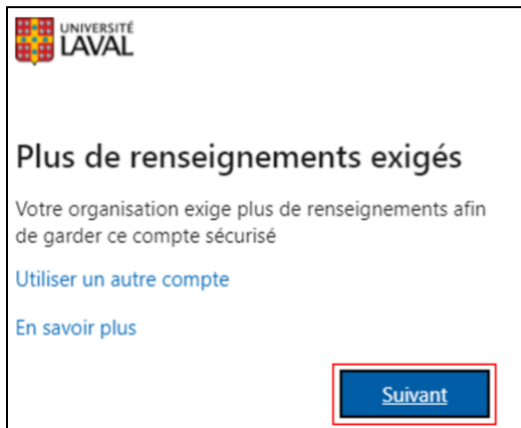
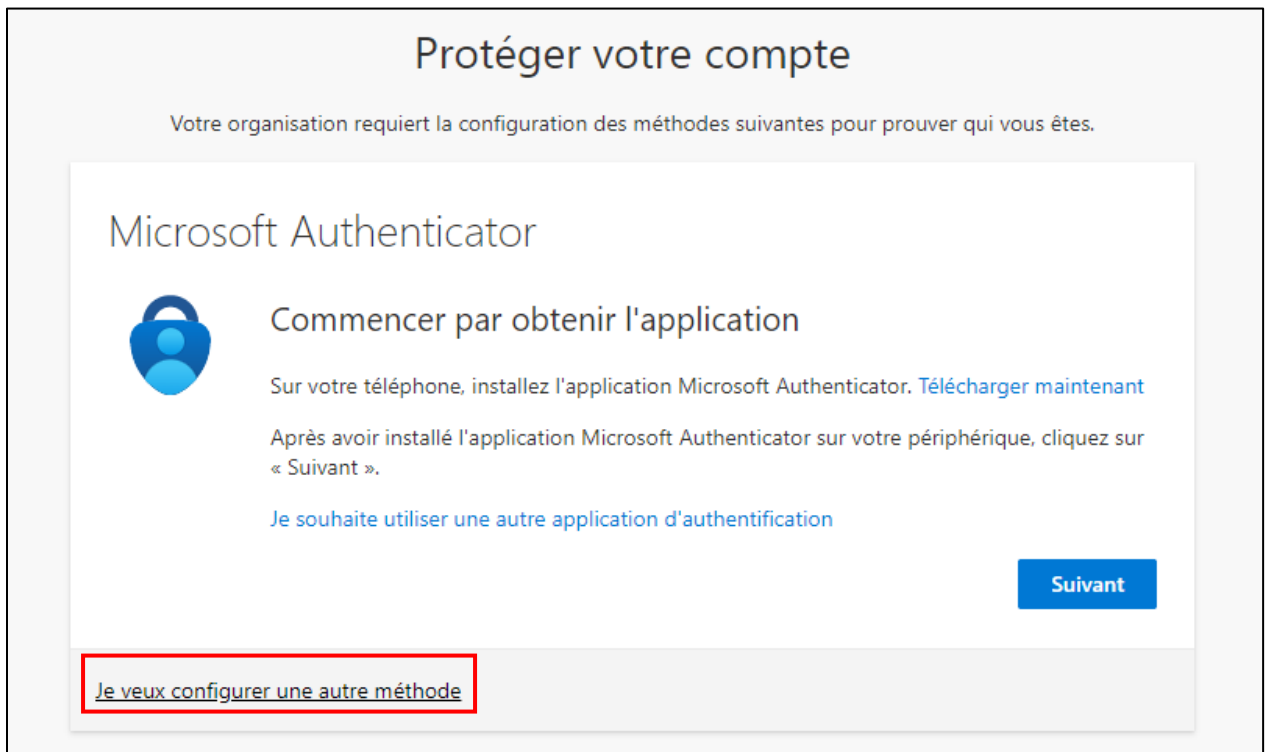


SMS

Étape 1 : Lors de la première connexion, la fenêtre ci-dessous va s'afficher, cliquez sur **Suivant**.



Étape 2 : Cliquer sur **Je veux configurer une autre méthode**, puis sélectionner **Téléphone**. Cliquer sur **Confirmer**.



Choisir une autre méthode ✕

Quelle méthode voulez-vous utiliser ?

Choisir une méthode ▾

Application d'authentification

Téléphone

Choisir une autre méthode ✕

Quelle méthode voulez-vous utiliser ?

Téléphone ▾

Annuler Confirmer

Étape 3 : Sélectionnez **Canada (+1)** et entrez votre numéro de téléphone. Sélectionnez **M'envoyez un code par SMS**. Cliquez sur **Suivant**.

Protéger votre compte

Votre organisation requiert la configuration des méthodes suivantes pour prouver qui vous êtes.

Téléphone

Vous pouvez prouver qui vous êtes en répondant à un appel sur votre téléphone ou en envoyant un code par SMS à votre téléphone.

Quel numéro de téléphone voulez-vous utiliser ?

Canada (+1) ▾ Entrez un numéro de téléphone

M'envoyer un code par SMS

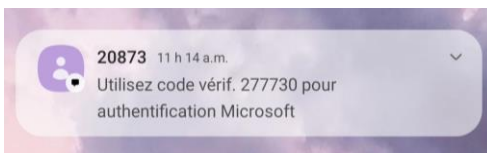
Appelez-moi

Des frais relatifs aux messages et aux données peuvent s'appliquer. Si vous choisissez Suivant, cela signifie que vous acceptez [Conditions d'utilisation du service](#) et [Déclaration sur la confidentialité et les cookies](#).

Suivant

[Je veux configurer une autre méthode](#)

Étape 4 : Un SMS test sera envoyé, entrez le code et cliquez sur **Suivant**.



Protéger votre compte

Votre organisation requiert la configuration des méthodes suivantes pour prouver qui vous êtes.

Téléphone

Nous venons d'envoyer un code à 6 chiffres à . Entrez le code ci-dessous.

277730

[Renvoyer le code](#)

Précédent

Suivant

[Je veux configurer une autre méthode](#)

Étape 5 : Cliquez sur **Suivant**, puis sur **Terminé**.

Protéger votre compte

Votre organisation requiert la configuration des méthodes suivantes pour prouver qui vous êtes.

Téléphone

✓ Vérifié par SMS. Votre téléphone a été inscrit.

Suivant

Protéger votre compte

Votre organisation requiert la configuration des méthodes suivantes pour prouver qui vous êtes.

Opération réussie

Bravo ! Vous avez correctement configuré vos informations de sécurité. Cliquez sur « Terminé » pour poursuivre la connexion.

Méthode de connexion par défaut :

 Téléphone

Terminé